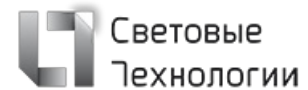


## INSEL LB/S LED gen.2

Светодиодные накладные светильники для тяжелых условий эксплуатации (аналоги светильников типа ГСП/РСП 400)



### Описание

Светильники серии INSEL LB/S LED G2 предназначены для освещения промышленных предприятий с высотой потолков от 5 до 15 метров, аэропортов, вокзалов, спортивных комплексов. Светильники характеризуются широким диапазоном рабочих температур от  $-60^{\circ}\text{C}$  до  $+60^{\circ}\text{C}$ , степенью защиты IP66 и высокой энергоэффективностью до 149 лм/Вт. Возможно применение светильников в системе аварийного освещения.

### Установка

Крепление на поверхность потолка в помещении или под навесом с помощью скобы. Возможно крепление светильника на стену или консоль с помощью Wall mounting bracket INSEL LB/S LED (код заказа 2334000010) и Pole mounting bracket INSEL LB/S LED (код заказа 2334000020)

### Конструкция

Корпус из литого под давлением алюминия, окрашенный белой порошковой краской. В качестве опции возможна поставка решетки из нержавеющей стали (Grid INSEL LB LED арт. 4349000010) для увеличения степени механической прочности до IK09.

### Оптическая часть

Вторичная оптика из ПММА с различными углами светораспределения. Прозрачное терпированное стекло. Тип светодиодов: SMD

### Package

Светильник в сборе с элементом крепления (лирой) и коннектором для электрического подключения.

### Области использования

АЗС

Промышленные предприятия


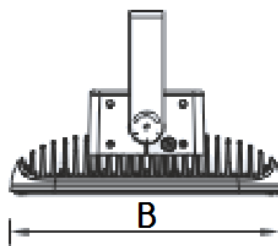
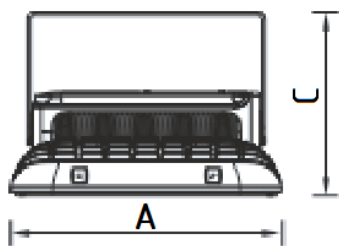
Складские объекты

Спортзалы

Транспортные узлы (вокзалы, аэропорты)

ТРЦ

Цеха



**Список моделей**

<b>Название</b>	<b>Световой поток</b>	<b>Мощность лм/Вт</b>	<b>Длина</b>	<b>Ширина</b>	<b>Вес</b>	<b>Артикул</b>	
INSEL LB/S LED 140 D60 5000K G2	18500 лм	134 Вт	138	335 мм	335 мм	10,600 кг	1334001370
INSEL LB/S LED 70 D30 5000K G2	9950 лм	67 Вт	149	335 мм	335 мм	10,400 кг	1334001360