

## RONDO S 550/155 WH

Накладной стеклянный светильник ламповый



### Описание

Накладной потолочный/настенный светильник, создающий диффузное освещение. Рассеиватель из выдувного трехслойного опалового стекла ручной работы, обладающий сверхтонким дизайном.

### Установка

На потолок

### Конструкция

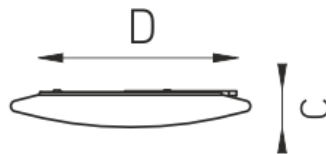
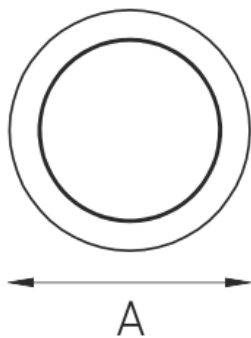
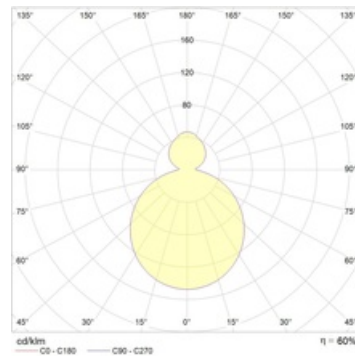
Рассеиватель из выдувного трехслойного опалового стекла ручной работы, обладающий сверхтонким дизайном. Рассеиватель крепится к металлической плате на специальных защелках. На плате установлена пускорегулирующая аппаратура.

### Оптическая часть

Опаловый рассеиватель

### Package

Светильник в сборе.



**Габаритные характеристики**

A	Диаметр	550 мм
C	Высота	76 мм
D	Диаметр (установочный)	275 мм
	Вес	6 кг

**Параметры**

1	Артикул	1520000010
2	Тип ИС	КЛЛ
3	Цоколь	2GX13
4	Кол-во ламп	1
5	Мощность светильника	55 Вт
6	Балласт	ЭПРА
7	Диммирование	-
8	Коэффициент мощности (cos φ)	> 0,95
9	Переменный/постоянный ток (AC/DC)	Нет
10	Напряжение питания	230 В
11	Класс защиты от поражения током	I
12	Электромагнитная совместимость (ТР ТС 020/2011)	Да
13	Климатическое исполнение	УХЛ4
14	Температурный режим	от +5 до +35 С
15	Цвет корпуса	Белый
16	Класс пожароопасности	П-III
17	Коэффициент пульсации	0
18	Степень защиты (IP)	IP20
19	Ударпрочность	IK02/0,2 Дж
20	Класс энергоэффективности	В...А+
21	Блок аварийного питания	Нет
22	Угол рассеяния	-
23	Гарантия	36 мес.