

RONDO S 450/140 WH

Накладной стеклянный светильник ламповый



Описание

Накладной потолочный/настенный светильник, создающий диффузное освещение. Рассеиватель из выдувного трехслойного опалового стекла ручной работы, обладающий сверхтонким дизайном.

Установка

На потолок

Конструкция

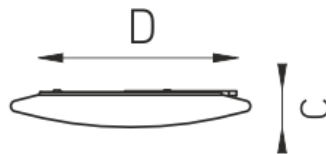
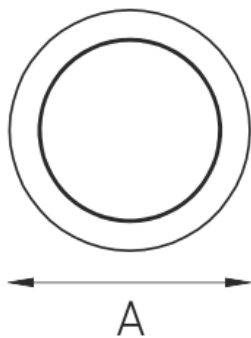
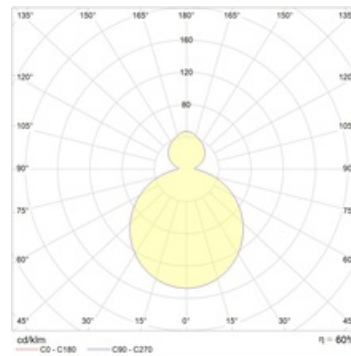
Рассеиватель из выдувного трехслойного опалового стекла ручной работы, обладающий сверхтонким дизайном. Рассеиватель крепится к металлической плате на специальных защелках. На плате установлена пускорегулирующая аппаратура.

Оптическая часть

Опаловый рассеиватель

Package

Светильник в сборе.



Габаритные характеристики

A	Диаметр	450 мм
C	Высота	70 мм
D	Диаметр (установочный)	275 мм
	Вес	4,4 кг

Параметры

1	Артикул	1520000020
2	Тип ИС	КЛЛ
3	Цоколь	2GX13
4	Кол-во ламп	1
5	Мощность светильника	40 Вт
6	Балласт	ЭПРА
7	Диммирование	-
8	Коэффициент мощности (cos φ)	= 1,00
9	Переменный/постоянный ток (AC/DC)	Нет
10	Напряжение питания	230 В
11	Класс защиты от поражения током	I
12	Электромагнитная совместимость (ТР ТС 020/2011)	Да
13	Климатическое исполнение	УХЛ4
14	Температурный режим	от +5 до +35 С
15	Цвет корпуса	Белый
16	Класс пожароопасности	П-III
17	Коэффициент пульсации	0
18	Степень защиты (IP)	IP20
19	Ударопрочность	IK02/0,2 Дж
20	Класс энергоэффективности	В...А+
21	Блок аварийного питания	Нет
22	Угол рассеяния	-
23	Гарантия	36 мес.