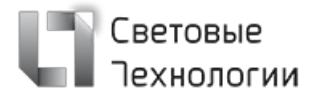


## PLW 010 LED 3000K

Встраиваемый гипсовый светильник



### Описание

Встраиваемый светильник направленного света. Корпус светильника изготовлен из гипса. Установка в ниши в стенах из гипсокартонных плит с помощью монтажных клипс. Допускается покраска гипсовой поверхности светильника после ее обработки грунтовкой.

### Установка

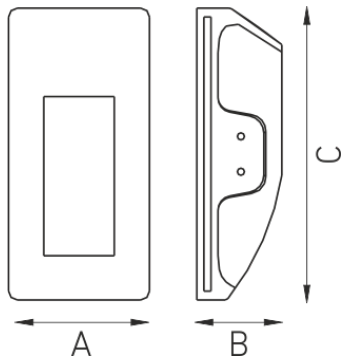
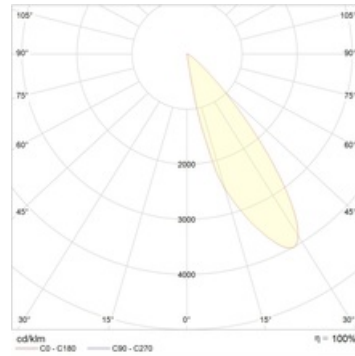
Установка в стены

### Конструкция

Встраиваемый гипсовый светильник.

### Package

Светильник в сборе.



## Габаритные характеристики

A	Длина	80 мм
B	Ширина	48 мм
C	Высота	165 мм
D	Длина (установочная)	83 мм
E	Ширина (установочная)	168 мм
	Вес	0,6 кг

## Параметры

1	Артикул	1537000100
2	Тип ИС	LED
3	Световой поток	50 лм
4	Мощность светильника	2 Вт
5	Энергоэффективность	25 лм/Вт
6	Индекс цветопередачи (CRI)	>80
7	Коррелированная цветовая температура (в сфере)	3000 К
8	Коэффициент мощности (cos φ)	> 0,50
9	Переменный/постоянный ток (AC/DC)	Нет
10	Диммирование	-
11	Напряжение питания	230 В
12	Класс защиты от поражения током	II
13	Электромагнитная совместимость (TP TC 020/2011)	Да
14	Климатическое исполнение	УХЛ4
15	Температурный режим	от +5 до +35 С
16	Цвет корпуса	Белый
17	Класс пожароопасности	П-III
18	Коэффициент пульсации	<5%
19	Степень защиты (IP)	IP20
20	Ударопрочность	IK02/0,2 Дж
21	Класс энергоэффективности	B
22	Пусковой ток	-
23	Время импульса пускового тока	0 мкс
24	Блок аварийного питания	Нет
25	Угол рассеяния	D120
26	Гарантия	36 мес.
27	Время работы в аварийном режиме, ч.	-
28	Световой поток в аварийном режиме	-
29	Цвет свечения	Белый