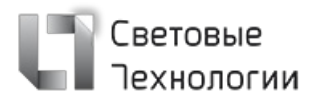


# IZAR LINE S 600 WH LED 4000K

Накладной светодиодный светильник



## Описание

Накладной светильник, создающий диффузное освещение. Потолочная чашка и монтажная плата из листовой стали, окрашенной в белый цвет. Рассеиватель из опалового акрилового стекла белого цвета – WH. Боковые части рассеивателя могут быть выполнены в цветах: BU – синий, BL – черный, RD – красный.

## Установка

На потолок

## Конструкция

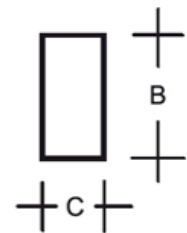
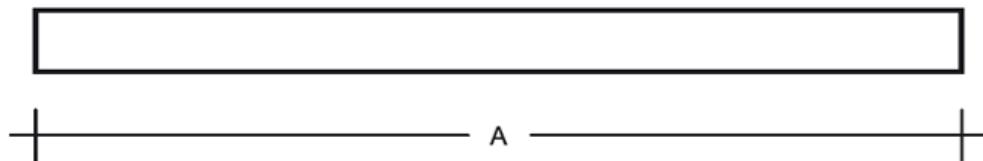
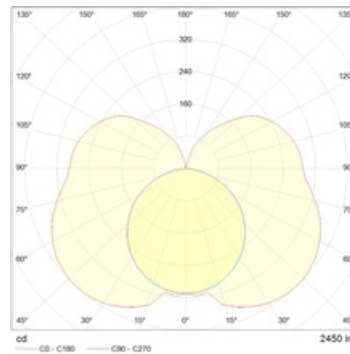

Потолочная чашка и монтажная плата из листовой стали, окрашенной в белый цвет. Рассеиватель из опалового акрилового стекла.

## Оптическая часть

Опаловый рассеиватель

## Package

Светильник в сборе.



#### Габаритные характеристики

A	Длина	600 мм
B	Ширина	40 мм
C	Высота	80 мм
D	Длина (установочная)	600 мм
E	Ширина (установочная)	40 мм
	Вес	1,4 кг

## Параметры

1	Артикул	1075000210
2	Тип ИС	LED
3	Световой поток	2450 лм
4	Мощность светильника	16 Вт
5	Энергоэффективность	153 лм/Вт
6	Индекс цветопередачи (CRI)	>80
7	Коррелированная цветовая температура (в сфере)	4000 К
8	Коэффициент мощности (cos φ)	= 1,00
9	Переменный/постоянный ток (AC/DC)	Нет
10	Диммирование	-
11	Напряжение питания	230 В
12	Класс защиты от поражения током	I
13	Электромагнитная совместимость (TP TC 020/2011)	Нет
14	Климатическое исполнение	УХЛ4
15	Температурный режим	от +5 до +35 С
16	Цвет корпуса	Белый
17	Класс пожароопасности	П-III
18	Коэффициент пульсации	<5%
19	Степень защиты (IP)	IP20
20	Ударопрочность	IK02/0,2 Дж
21	Класс энергоэффективности	A++
22	Пусковой ток	-
23	Время импульса пускового тока	0 мкс
24	Блок аварийного питания	Нет
25	Угол рассеяния	D140
26	Гарантия	36 мес.
27	Время работы в аварийном режиме, ч.	-
28	Световой поток в аварийном режиме	-
29	Color of light	Белый