

ACQUA S 12 WH 4000K (with driver) EM

Встраиваемый светодиодный светильник



Описание

Встраиваемый светильник, создающий прямое диффузное освещение. Корпус светильника изготовлен из алюминия, окрашенного порошковой краской. Оптическая часть закрыта молочным рассеивателем из ПММА.

Установка

Установка в потолок

Конструкция

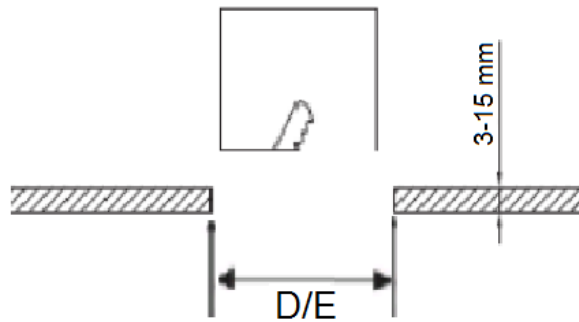
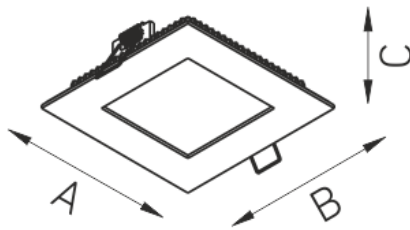
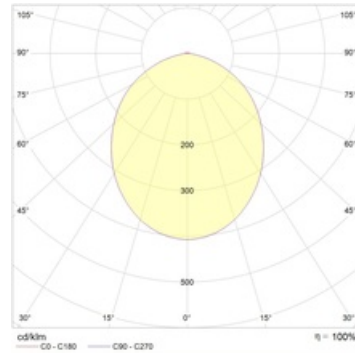
Корпус светильника изготовлен из алюминия, окрашенного порошковой краской. Оптическая часть закрыта молочным рассеивателем из ПММА. Драйвер входит в комплект поставки.

Оптическая часть

Опаловый рассеиватель

Package

Светильник в сборе.



Габаритные характеристики

A	Длина	150 мм
B	Ширина	150 мм
C	Высота	30 мм
D	Длина (установочная)	135 мм
E	Ширина (установочная)	135 мм
	Вес	1,2 кг

Параметры

1	Артикул	1596000560
2	Тип ИС	LED
3	Световой поток	1200 лм
4	Мощность светильника	13 Вт
5	Энергоэффективность	92 лм/Вт
6	Индекс цветопередачи (CRI)	>80
7	Коррелированная цветовая температура (в сфере)	4000 К
8	Коэффициент мощности (cos φ)	> 0,92
9	Переменный/постоянный ток (AC/DC)	Нет
10	Диммирование	-
11	Напряжение питания	230 В
12	Класс защиты от поражения током	II
13	Электромагнитная совместимость (TP TC 020/2011)	Да
14	Климатическое исполнение	УХЛ4
15	Температурный режим	от +5 до +35 С
16	Цвет корпуса	Белый
17	Класс пожароопасности	П-III
18	Коэффициент пульсации	<5%
19	Степень защиты (IP)	IP54/IP20
20	Ударопрочность	IK02/0,2 Дж
21	Класс энергоэффективности	A+
22	Пусковой ток	43 А
23	Время импульса пускового тока	2,3 мкс
24	Блок аварийного питания	Да
25	Угол рассеяния	D120
26	Гарантия	36 мес.
27	Время работы в аварийном режиме, ч.	1
28	Световой поток в аварийном режиме	33% лм