

## DL POWER LED 60 D60 4000K /E/

Gerichteter Strahler

### Beschreibung

Eine Hochleistungs LED Leuchte. Ideal für Räumlichkeiten mit Decken bis zu 8m hoch. Lichtausbeute bis zu 90lm/W. Reflektorwinkel von Medium (40 Grad) bis breit (80 Grad). Verschiedene Montageoptionen.

### Installation

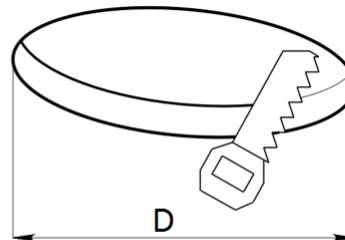
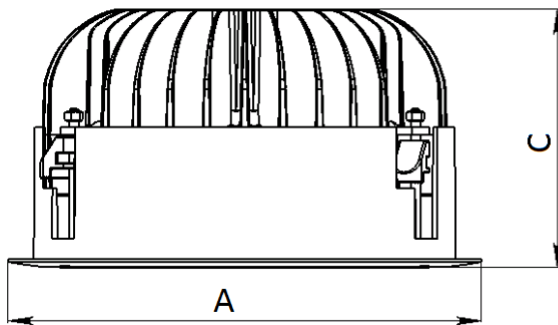
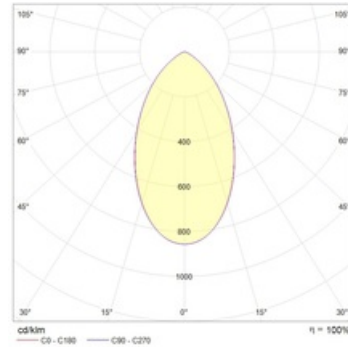
Einbauleuchte für Gipsdecken, Decken des Armstrong oder Grilliato Typs (mit Abpendelung).

### Design

Gehäuse aus Aluminium Druckguss. Ein LED Modul mit Sekundäroptik befindet sich im Gehäuse. Der Treiber befindet sich außerhalb des Gehäuses.

### Optischer Teil

Satin PMMA Diffusor. LED Typ: COB. Reflektorwinkel: 40, 60 oder 80 Grad.



## Größen

A	Durchmesser	234 mm
C	Höhe	127 mm
D	Durchmesser (Montage)	210 mm
	Gewicht	2,9 kg

## Parameter

1	Artikelnummer	1997015580
2	Lichtquelle	LED
3	Lichtstrom	6750 lm
4	Wattage	54 W
5	Energieeffizienz	125 lm/W
6	Farbwiedergabe Index	>85
7	Farbtemperatur	4000 K
8	Leistungsfaktor(cosFi)	> 0,97
9	(AC/DC)	Ja
10	Dimmbar	-
11	Stromspannung	230 V
12	Schutzklasse	II
13	Elektromagnetische Kompatibilität (EMC)	Ja
14	Klimaanwednung	Clim App4
15	Umgebungstemperatur	+5 bis +35 C
16	Farbe gehäuse	Weiß
17	Brandschutzklasse	-
18	Geflacker	<4%
19	IP	IP20
20	Stoßfestigkeitsfaktor	IK02/0,2 J
21	Energieeffizienz	A+
22	Einschaltstrom	10 A
23	Einschaltstrom Impulszeit	200 µs
24	Emerg. Netzteilblock	Nein
25	Abstrahlwinkel	D60
26	Garantie	60 Mon
27	Notlicht zeit	-
28	Notfall-Lichter	-
29	Color of light	Белый