

DL POWER LED 60 D40 3000K /E/

Gerichteter Strahler



Beschreibung

Eine Hochleistungs LED Leuchte. Ideal für Räumlichkeiten mit Decken bis zu 8m hoch. Lichtausbeute bis zu 90lm/W. Reflektorwinkel von Medium (40 Grad) bis breit (80 Grad). Verschiedene Montageoptionen.

Installation

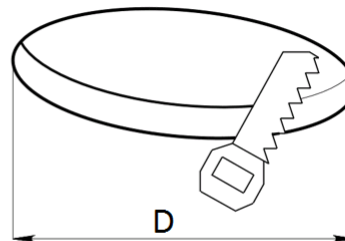
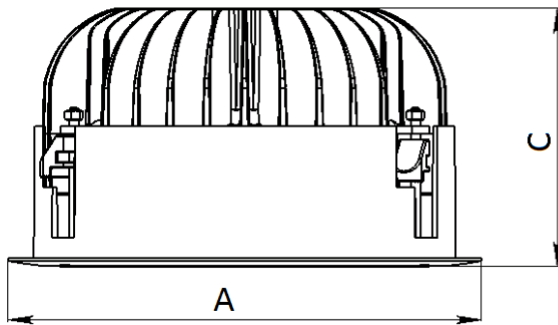
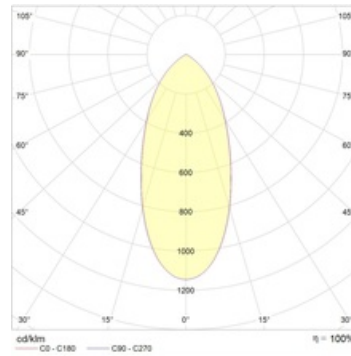
Einbauleuchte für Gipsdecken, Decken des Armstrong oder Grilliato Typs (mit Abpendelung).

Design

Gehäuse aus Aluminium Druckguss. Ein LED Modul mit Sekundäroptik befindet sich im Gehäuse. Der Treiber befindet sich außerhalb des Gehäuses.

Optischer Teil

Satin PMMA Diffusor. LED Typ: COB. Reflektorwinkel: 40, 60 oder 80 Grad.



Größen

A	Durchmesser	234 mm
C	Höhe	127 mm
D	Durchmesser (Montage)	210 mm
	Gewicht	2,9 kg

Parameter

1	Artikelnummer	1997029380
2	Lichtquelle	LED
3	Lichtstrom	6150 lm
4	Wattage	54 W
5	Energieeffizienz	114 lm/W
6	Farbwiedergabe Index	>85
7	Farbtemperatur	3000 K
8	Leistungsfaktor(cosFi)	> 0,97
9	(AC/DC)	Ja
10	Dimmbar	-
11	Stromspannung	230 V
12	Schutzklasse	II
13	Elektromagnetische Kompatibilität (EMC)	Ja
14	Klimaanwednung	Clim App4
15	Umgebungstemperatur	+5 bis +35 C
16	Farbe gehäuse	Weiß
17	Brandschutzklasse	-
18	Geflacker	<4%
19	IP	IP20
20	Stoßfestigkeitsfaktor	IK02/0,2 J
21	Energieeffizienz	A+
22	Einschaltstrom	-
23	Einschaltstrom Impulszeit	0 µs
24	Emerg. Netzteilblock	Nein
25	Abstrahlwinkel	D40
26	Garantie	60 Mon
27	Notlicht zeit	-
28	Notfall-Lichter	-
29	Color of light	Белый