

## ARS/R UNI LED 620 EM 4000K /E/

UNIVERSALE LED Leuchtenserie



### Beschreibung

Einbauleuchte mit Raster und hoher Effizienzgewährleistung. Ein universales lineares LED Modul wird als Lichtquelle genutzt.

### Installation

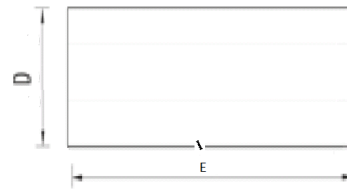
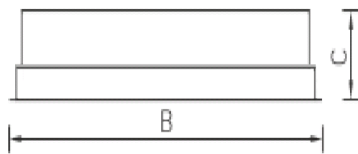
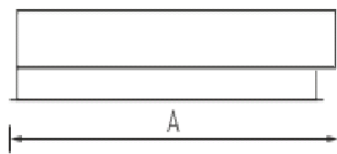
Einbaumontage für Decken des Armstrong Typs oder Gipskartondecken mithilfe von Montageklammern.

### Design

Gehäuse aus weiß pulverbeschichtetem Stahlblech. Das lineare LED Modul und der Treiber befinden sich innerhalb des Gehäuses.

### Optischer Teil

Hochglanz-Aluminium-Überlaufschutz im Gehäuse mit versteckten Federn. LED-Typ: SMD.



## Größen

A	Länge	620 mm
B	Breite	620 mm
C	Höhe	77 mm
D	Länge (Montage)	600 mm
E	Breite (Montage)	600 mm
	Gewicht	4,2 kg

## Parameter

1	Artikelnummer	1997031660
2	Lichtquelle	LED
3	Lichtstrom	3600 lm
4	Wattage	30 W
5	Energieeffizienz	120 lm/W
6	Farbwiedergabe Index	>80
7	Farbtemperatur	4000 K
8	Leistungsfaktor(cosFi)	> 0,98
9	(AC/DC)	Ja
10	Dimmbar	-
11	Stromspannung	230 V
12	Schutzklasse	I
13	Elektromagnetische Kompatibilität (EMC)	Ja
14	Klimaanwendung	C1m App4
15	Umgebungstemperatur	+5 bis +35 C
16	Farbe gehäuse	Weiß
17	Brandschutzklasse	-
18	Geflicker	<5%
19	IP	IP20
20	Stoßfestigkeitsfaktor	IK02/0,2 J
21	Energieeffizienz	A+
22	Einschaltstrom	35 A
23	Einschaltstrom Impulszeit	0 µs
24	Emerg. Netzteilblock	Ja
25	Abstrahlwinkel	D120
26	Garantie	60 Mon
27	Notlicht zeit	1
28	Notfall-Lichter	-
29	Цвет свечения	Белый