

ARS/R UNI LED 1200 EM 4000K /E/

UNIVERSALE LED Leuchtenserie



Beschreibung

Einbauleuchte mit Raster und hoher Effizienzgewährleistung. Ein universales lineares LED Modul wird als Lichtquelle genutzt.

Installation

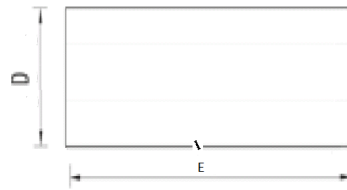
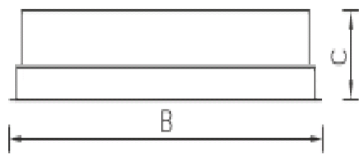
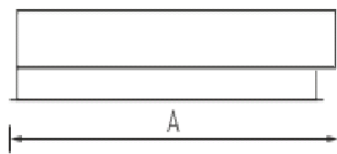
Einbaumontage für Decken des Armstrong Typs oder Gipskartondecken mithilfe von Montageklammern.

Design

Gehäuse aus weiß pulverbeschichtetem Stahlblech. Das lineare LED Modul und der Treiber befinden sich innerhalb des Gehäuses.

Optischer Teil

Hochglanz-Aluminium-Überlaufschutz im Gehäuse mit versteckten Federn. LED-Typ: SMD.



Größen

A	Länge	1195 mm
B	Breite	295 mm
C	Höhe	77 mm
D	Länge (Montage)	1175 mm
E	Breite (Montage)	275 mm
	Gewicht	4,4 kg

Parameter

1	Artikelnummer	1997031620
2	Lichtquelle	LED
3	Lichtstrom	3700 lm
4	Wattage	30 W
5	Energieeffizienz	123 lm/W
6	Farbwiedergabe Index	>80
7	Farbtemperatur	4000 K
8	Leistungsfaktor(cosFi)	> 0,95
9	(AC/DC)	Ja
10	Dimmbar	-
11	Stromspannung	230 V
12	Schutzklasse	I
13	Elektromagnetische Kompatibilität (EMC)	Ja
14	Klimaanwendung	C1m App4
15	Umgebungstemperatur	+5 bis +35 C
16	Farbe gehäuse	Weiß
17	Brandschutzklasse	-
18	Geflicker	<1%
19	IP	IP20
20	Stoßfestigkeitsfaktor	IK02/0,2 J
21	Energieeffizienz	A+
22	Einschaltstrom	35 A
23	Einschaltstrom Impulszeit	0 µs
24	Emerg. Netzteilblock	Ja
25	Abstrahlwinkel	D120
26	Garantie	60 Mon
27	Notlicht zeit	1
28	Notfall-Lichter	-
29	Цвет свечения	Белый