

ACQUA C 18 WH 4000K (with driver) EM3 /E/

LED Einbauleuchte



Beschreibung

Einbauleuchte für Deckenmontage mit direktem diffusen Licht. Gehäuse aus Aluminium mit Pulverbeschichtung. Abdeckung der Optik Einheit durch ein milchiges gehärteten Glas.

Installation

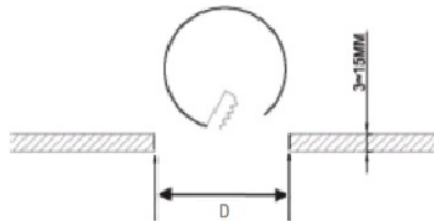
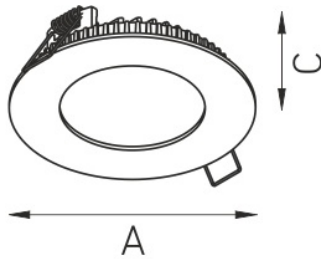
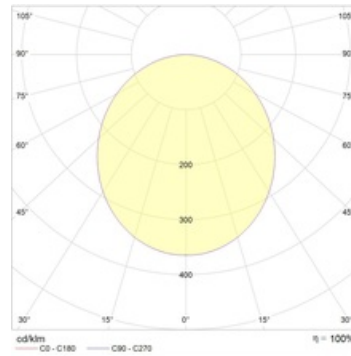
Einbaumontage in Gipskartondecke

Design

Pulverbeschichtetes Aluminiumgehäuse. Der optische Teil ist mit opalem gehärtetem Glas bedeckt. Kein Treiber

Optischer Teil

Opaler Diffusor



Größen

A	Durchmesser	180 mm
C	Höhe	30 mm
D	Durchmesser (Montage)	155 mm
	Gewicht	0,4 kg

Parameter

1	Artikelnummer	1997026490
2	Lichtquelle	LED
3	Lichtstrom	2100 lm
4	Wattage	22 W
5	Energieeffizienz	95 lm/W
6	Farbwiedergabe Index	>80
7	Farbtemperatur	4000 K
8	Leistungsfaktor(cosFi)	> 0,92
9	(AC/DC)	Nein
10	Dimmbar	-
11	Stromspannung	230 V
12	Schutzklasse	II
13	Elektromagnetische Kompatibilität (EMC)	Ja
14	Klimaanwednung	Clim App4
15	Umgebungstemperatur	+5 bis +35 C
16	Farbe gehäuse	Weiß
17	Brandschutzklasse	П-III
18	Geflacker	<5%
19	IP	IP54/IP20
20	Stoßfestigkeitsfaktor	IK02/0,2 J
21	Energieeffizienz	A+
22	Einschaltstrom	5 A
23	Einschaltstrom Impulszeit	50 µs
24	Emerg. Netzteilblock	Nein
25	Abstrahlwinkel	D120
26	Garantie	60 Mon
27	Notlicht zeit	-
28	Notfall-Lichter	-
29	Color of light	Белый